

# Børnefrø

## SÅDAN BESTILLER DU

Gå ind på hjemmesiden

[boernefroe.soendagsskoler.dk](http://boernefroe.soendagsskoler.dk)

og følg anvisningen på siden.

### DU SKAL VÆRE LOGGET IND FOR AT BESTILLE

... først og fremmest så du kan tilgå de online hjælpemidler.

Senere kan bruge dit login for at købe ekstra fysiske bøger til evt. øvrige ledere i børneklubben/børnekirken.

Du kan oprette et gratis login via linket ovenfor. Klubber/kirker tilknyttet DFS og DUF (og andre, der allerede har login) skal bruge eksisterende login.

### HAR DU SPØRGSMÅL TIL BESTILLING?

Kontakt DFS' landskontor på telefon 8227 1216 eller mail til [kontakt@soendagsskoler.dk](mailto:kontakt@soendagsskoler.dk)

## Danmarks folkekirkelige Søndagsskoler



Børnefrø er udviklet af Danmarks Folkekirkelige Søndagsskoler, som har lang tradition for at inspirere og udruste kirken til at vise børn og juniorer i Danmark, hvem Jesus er.

Se, hvad vi ellers laver på [soendagsskoler.dk](http://soendagsskoler.dk)



# Børnefrø

1

2

3

Kreativ forkyndelse for børn



Inspirationsbog for børneledere

# BØRNEFRØ UDRUSTER DIG TIL AT FORMIDLE BIBELEN

Børnefrø er nutidig og sprudlende inspiration til alle, der vil give Jesus til børnene. Hver bog i serien indeholder samlinger til et helt år, som er målrettet aldersgruppen 4 år til og med 3. klasse.

## BIBELEN PÅ TRE ÅR

Børnefrø 1-3 kommer på tre år godt rundt i hele Bibelen og indeholder vigtige tekster fra både Det Gamle Testamente og Det Nye Testamente (se den 3-årige plan bagerst i bogen). Desuden er teksterne tilpasset kirkeårets højtider – det er gjort overskueligt og let! Vi har lagt vægt på de bibelfortællinger, hvor vi møder mennesker, som vi især kan lære noget af. Børnefrø gennemgår også vigtige teologiske emner som bøn, tro, frelse osv.

## BIBELHISTORIEN SKAL SPREDES

Som vinden kan sende mælkebøttens frø i alle retninger, ønsker vi med Børnefrø, at Guds ord må blive sået i alle retninger. Børnene kan derved få mulighed for at lære Jesus at kende og følges med ham i livet.

De enkelte samlinger er tænkt som inspiration til dig, der skal formidle, som derefter vælger det stof og den vinkel, som passer til både dig og børnene i klubben eller kirken.

Alle samlinger er opbygget ens og indeholder pædagogiske, teologiske og didaktiske overvejelser. Og med muligheden for at finde yderligere inspiration og hjælpemidler til hver enkelt samling på soendagsskoler.dk bliver Børnefrø fyldt med endnu flere ressourcer til forberedelsen.

## BØRNEFRØ OG LEDEREN GØR EN FORSKEL

Børnene er kirkens nutid og fremtid. Derfor er det vores fokus i DFS at give det største til de mindste. Børnefrø-serien er en afgørende brik i vores vision om, at Danmarks børn skal lære Jesus at kende. Der er fortsat brug for voksne, der bruger tid på at fortælle den næste generation om Jesus. Brug dette inspirationsmateriale til at gøre det med stor frimodighed og glæde.

# INSPIRATION TIL DIN FORMIDLING

- Børnefrø-serien består af tre inspirationsbøger, der hjælper dig med at formidle Bibelen for børn fra 4 år til 3. kl.
- Hver bog indeholder 43 opslag, hvor du kommer godt rundt i hele Bibelen og samtidig følger kirkeårets højtider.
- Til alle opslag hører et væld af ekstra hjælpemidler, som du får online adgang til.
- Sammen med bogen får du hele bogen digitalt. Så kan du via et login til soendagsskoler.dk gå ind og downloade hver samling som pdf. Rigtig smart, hvis nogen ledere ikke lige har bogen ved sig.

## Se det for dig

- De næste sider viser en vejledning til en udvalgt samling.
- Viften af online hjælpemidler til samme opslag finder du på de efterfølgende sider.
- Se opslaget og dets hjælpemidler online ved at søge **T198** på soendagsskoler.dk



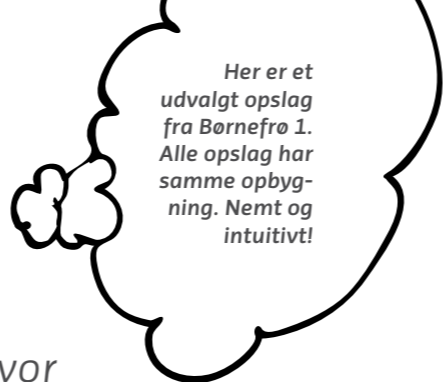
“Intet mindre end fantastisk.  
Der er så mange gode idéer.”  
Karen Inger Overgaard, børnekirkeleder

Inspirationsbog for børneledere

JESU UNDERE

# BRYLLUPPET I KANA

Pinligt, vi er til fest, og der mangler vin, men hov, hvor kom den gode vin fra, og hvem er ham manden?



<p><b>Ugens tekst</b> Joh 2,1-12</p>	<p><b>Ledertanker</b></p> <ul style="list-style-type: none"> <li>• Hvad gør du, når du undrer dig over uforklarlige ting i hverdagen?</li> <li>• Hvordan får man den samme tillid til Jesus som Maria havde?</li> </ul>
--	---

## TEKSTEN I FOKUS

### BAGGRUND

- Jesus har lige kaldt disciplene til at følges med ham. Kort tid efter er de med til dette bryllup.
- Disciplene ser her Jesu første under, og de troede ham (v.12).
- Byen Kana lå mindre end 20 km fra Nazaret, hvor Jesus voksede op. (Find den på kortet i Bibelen).

### LEKSIKON

- **Vandkar:** Store kar af sten, der sandsynligvis hver kunne rumme 80-120 liter vand, som efter jødisk skik blev brugt ved renselse. Der var regler for renhed og renselse, hvor til man brugte de store kar.
- **Herlighed:** Guds virkelighed, majestæt, magt og ære.
- **Skaffer:** En tjener, som har ansvaret for, at alt, hvad tjenerne skal servere, er i orden.

### POINTER

- Jesus hjælper og gør et under ved at bruge mennesker.
- Jesus kan også hjælpe i dag.
- Jesus giver os i overflod, selv om vi ikke beder om det.

### BRUG AF SANSER

- Se:
1. Bryllupsbilleder (festbilleder), vinflaske, frugtsaft.
  2. Dukketeater (Se "Find mere hjælp")

### Høre:

Fortælle noget uvirkeligt. Lad børnene gætte, om det kan være sket? Fx mødte du en abe i går. Kan det være rigtigt? I dag handler det om, at der skete noget - ingen kunne gætte eller tro kunne ske.

### Røre:

Festleg med ballon. (Ballondans eller 2 spiller ballon til hinanden, hvor ballonen ikke må røre jorden). Balloner hører tit med til en børnefest. Hør om en fest - endda en bryllupsfest i Bibelen.

### Gøre:

1. Smag på forskellige drikke.
2. Totalteater: Dæk et bryllupsbord og server først saftevand og derefter sodavand.

### TEKST, POINTER OG SANSER

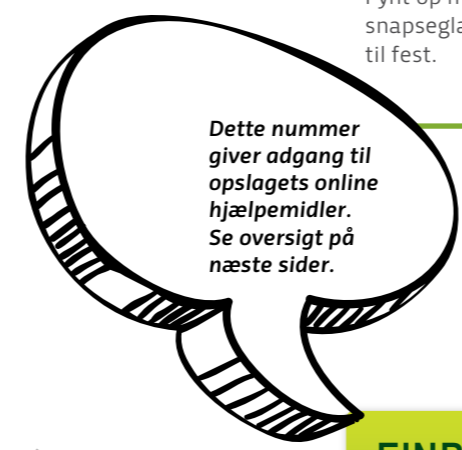
Jesus hjælper og gør et under ved at bruge mennesker.

Tal om at være til fest. Leg (se "Røre" el. "Gøre 2" under brug af sanser). Fortæl evt. om en fest, du selv har været med til (se "Se 1"). Servér noget lækert imens (se "Gøre 1").

Når man er til fest, skal alt være klar og intet skal mangle. Til den fest, hvor Jesus var med, opstod der et problem, der manglede vin. Maria havde tillid til Jesus og Jesus greb ind. Han lod noget unaturligt ske (se "Høre"). Det sker ikke ved stor opstandelse, men stille og roligt beder Jesus tjenerne om at hjælpe ham.

Tal om, at vi også må have tillid til Jesus og tro på, at Jesus kan gøre unaturlige ting.

Tal om, at Jesus ofte bruger mennesker, når han gør et under. Hvordan bruger han os?



### Jesus kan også hjælpe i dag

Maria må vente med tålmodighed på Jesu hjælp. Det er Jesus, der bestemmer, hvornår og hvordan han vil hjælpe.

Tal om, hvad Jesus kan hjælpe den enkelte med.

Tal om, at vi også kan opleve, at vi nogen gange må vente på Jesu hjælp. Bemærk, at Jesus altid vil hjælpe på sin måde og ikke nødvendigvis, som vi tror.

### Jesus giver os i overflod

- selvom vi ikke beder ham om det

Undr jer over, at Jesus kan lave vand til vin. Brudeparret fik i overflod, selvom det ikke var dem, der bad Jesus om hjælp. Det var Maria. Tal med børnene om, at vi kan gå i forbøn for andre mennesker. Det vil sige, at vi beder Jesus hjælpe andre personer. Vi kan bede for andre, når vi ser, de har problemer og har brug for hjælp.

Tal om de undere Jesus gør. Tal om, at vi kan bede for andre og andre kan bede for os.

## INSPIRATION TIL FORMIDLINGEN

### HUSKEVERS - MED EN AKTIVITET

"For mennesker er det umuligt, men for Gud er alting muligt" (Matt 19, 26).

Aktivitet: Giv hvert barn et ord fra verset. De skal så rejse sig op og sige ordet på det rigtige tidspunkt.

### BØN OG TAK

Kære Gud, tak at jeg kan bede til dig, når jeg selv har problemer, men også når mine venner har det. Tak at du vil lytte og hjælpe os. Amen. (Lad evt. børnene bede for deres venner).

### SANGFORSLAG FRA SANGBOGEN SYNG MED [LOHSE.DK]

- Nr. 14: Glæden som er indeni
- Nr. 197: Der er fest, sang og glæde
- Nr. 174: Somme tider siger Gud ja

### TIL SAMTALE

Giv tid til deltagernes spørgsmål.

Suppl. evt. med flg.

- Hvordan kan Jesus lave et under?
- Hvordan ved man, om Jesus har hørt ens bøn?
- Hvordan ved man, om Jesus har hjulpet en, man kender?

## KREATIVITET OG LEG

### FORBØNSBOG

Lav et forbønskort eller en lille bog, hvor I skriver forbønsemner i. Lad den evt. ligge i klubben.

### LEG BRYLLUPSFEST

Lav en bryllupskage el. lagkage. (Køb evt. bundene på forhånd, så den blot skal laves og pyntes). Pynt op med flag og balloner. Lav bordkort. Drik af snapseglass. Tag tøj og sminke med og gør jer klar til fest.

### KROP, SAKS OG PAPIR

- Lav papdukker, der inviteres med til fest af pap og stof. (Se "Find mere hjælp")
- Spil dukketeater. (Se "Find mere hjælp")
- Gæt gaven. Der gemmes en ting i en papæske. Den, der har gemt gaven, må kun sige "Ja" og "Nej". Hvem gætter gaven?
- Ballonlege. (Se "Røre")

FIND MERE HJÆLP - SØG T198 PÅ SOENDAGSSKOLER.DK

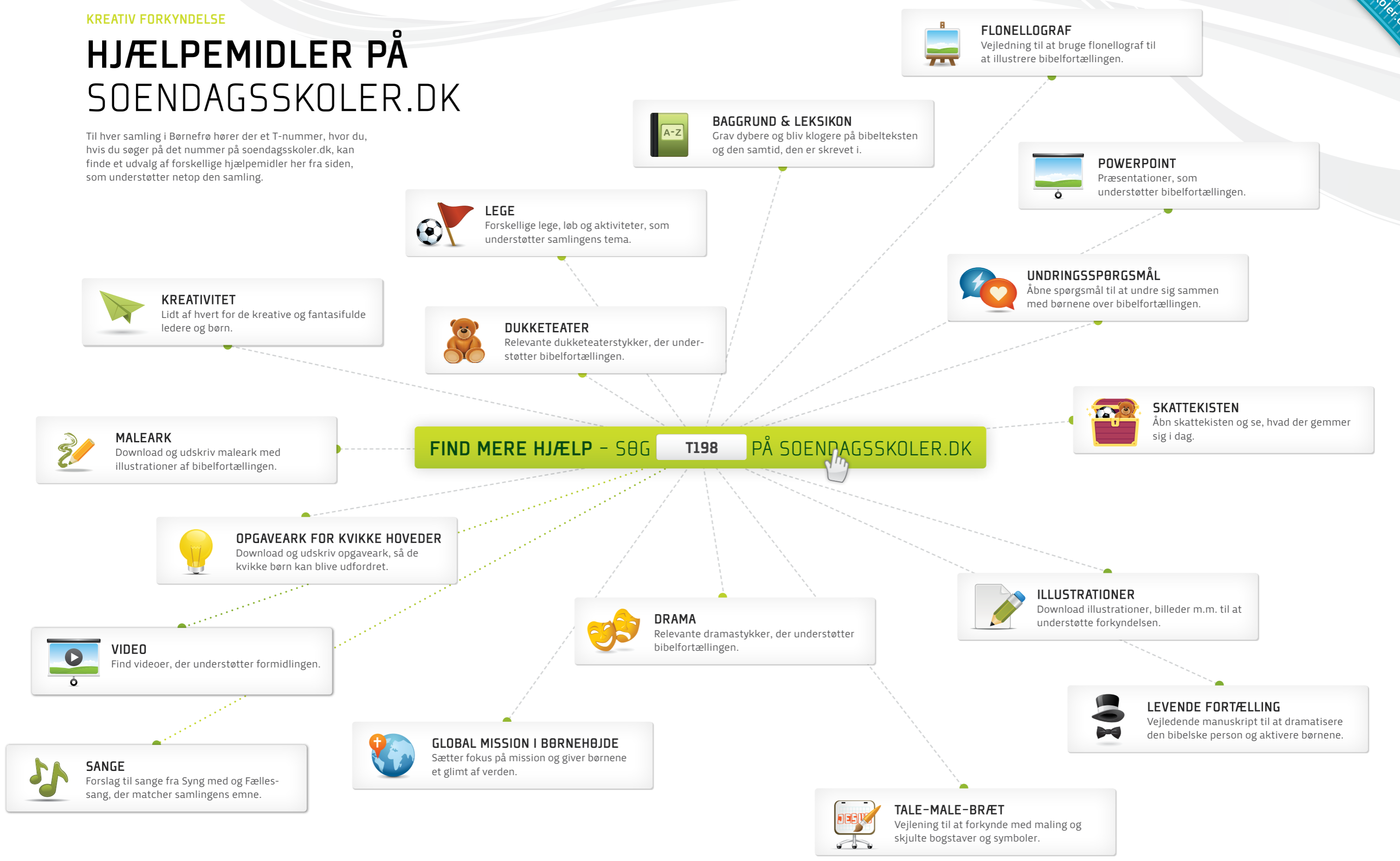
T198 er frit tilgængeligt. Prøv det!



## KREATIV FORKYNDELSE

# HJÆLPEMIDLER PÅ SOENDAGSSKOLER.DK

Til hver samling i Børnefrø hører der et T-nummer, hvor du, hvis du søger på det nummer på soendagsskoler.dk, kan finde et udvalg af forskellige hjælpemidler her fra siden, som understøtter netop den samling.



FIND MERE HJÆLP - SØG **T198** PÅ SOENDAGSSKOLER.DK

**KREATIVITET**  
Lidt af hvert for de kreative og fantasifulde ledere og børn.

**MALEARK**  
Download og udskriv maleark med illustrationer af bibelfortællingen.

**OPGAVERK FOR KVIKKE HOVEDER**  
Download og udskriv opgaveark, så de kvikke børn kan blive udfordret.

**VIDEO**  
Find videoer, der understøtter formidlingen.

**SANGE**  
Forslag til sange fra Syng med og Fælles-sang, der matcher samlingens emne.

**GLOBAL MISSION I BØRNEHØJDE**  
Sætter fokus på mission og giver børnene et glimt af verden.

**LEGE**  
Forskellige lege, løb og aktiviteter, som understøtter samlingens tema.

**DUKKETEATER**  
Relevante dukketeaterstykker, der understøtter bibelfortællingen.

**DRAMA**  
Relevante dramastykker, der understøtter bibelfortællingen.

**TALE-MALE-BRÆT**  
Vejledning til at forkynde med maling og skjulte bogstaver og symboler.

**BAGGRUND & LEKSIKON**  
Grav dybere og bliv klogere på bibelteksten og den samtid, den er skrevet i.

**FLONELLOGRAF**  
Vejledning til at bruge flonellograf til at illustrere bibelfortællingen.

**POWERPOINT**  
Præsentationer, som understøtter bibelfortællingen.

**UNDRINGSSPØRGSMÅL**  
Åbne spørgsmål til at undre sig sammen med børnene over bibelfortællingen.

**SKATTEKISTEN**  
Åbn skattekisten og se, hvad der gemmer sig i dag.

**ILLUSTRATIONER**  
Download illustrationer, billeder m.m. til at understøtte forkyndelsen.

**LEVENDE FORTÆLLING**  
Vejledende manuskript til at dramatisere den bibelske person og aktivere børnene.

